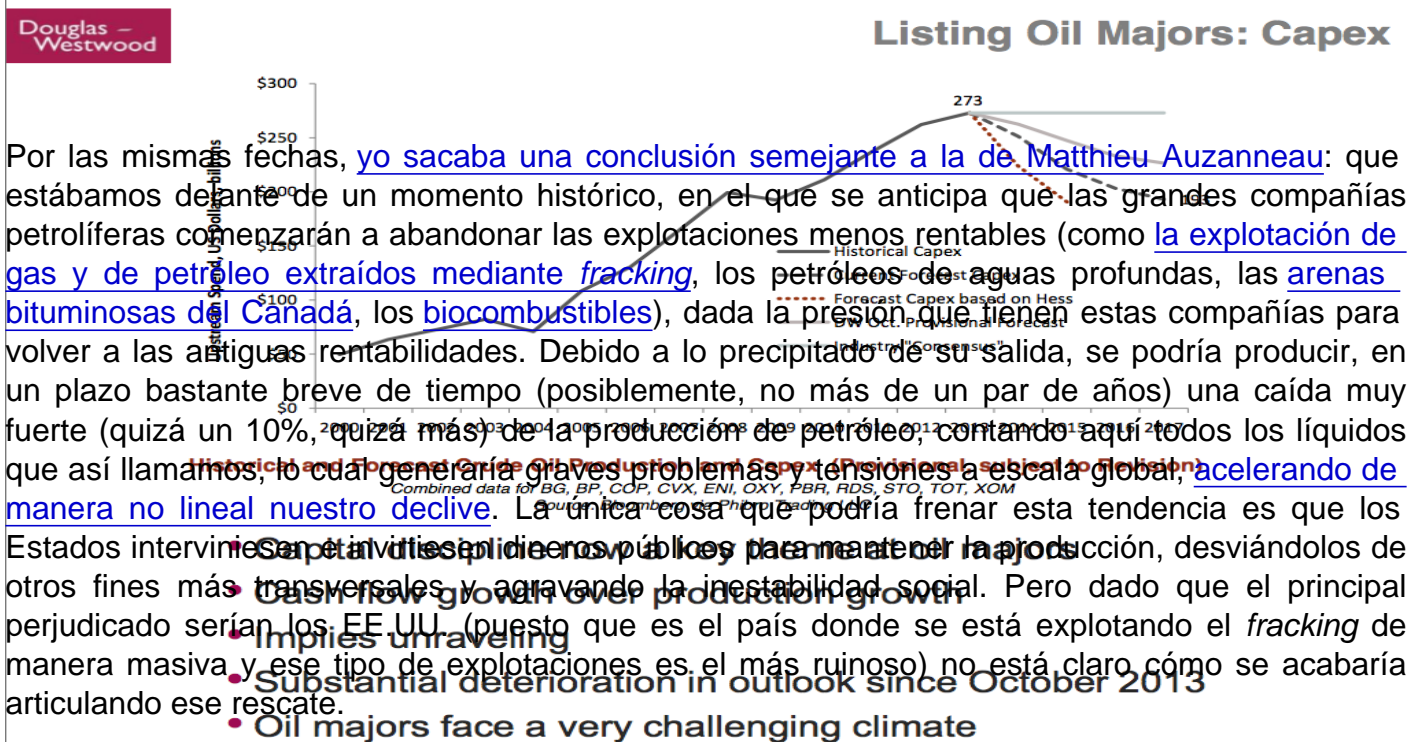
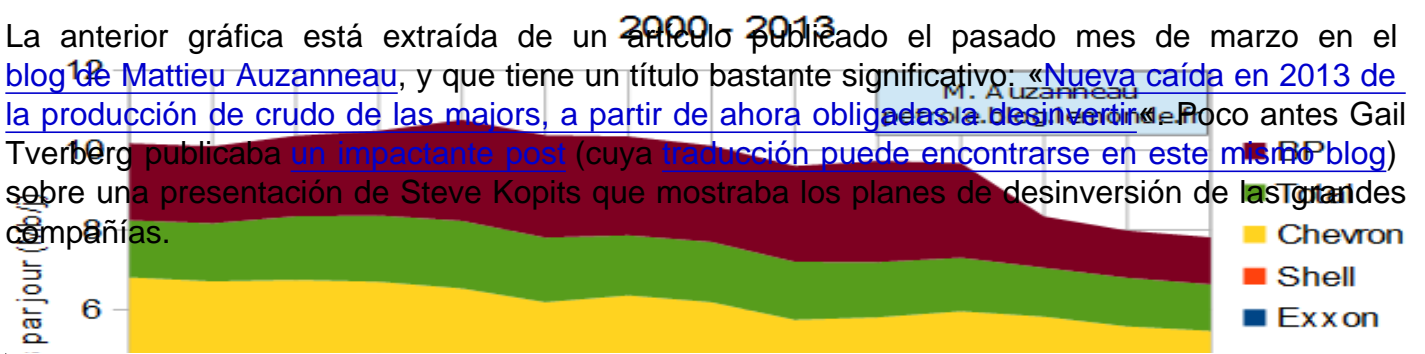


Antonio Turiel

La ilógica financiera

A medida que se multiplican los signos de que el mundo avanza hacia una nueva recesión global, se van produciendo día sí y día también noticias que pasan con cierta sordina en los medios de comunicación, pero que cuando se observan con un poco de atención demuestran que nos estamos precipitando lentamente en un abismo del cual ya no podremos salir. Fijémonos en una de ellas, sacada de Reuters: [«La petrolera Total prevé vender más activos y reducir la meta de producción de petróleo»](#). Total es una de las cinco grandes compañías petroleras multinacionales que quedan en el mundo (el resto o son compañías nacionales o son pequeñas compañías privadas), y como le está pasando a las otras cuatro su producción de petróleo lleva ya unos años en caída:

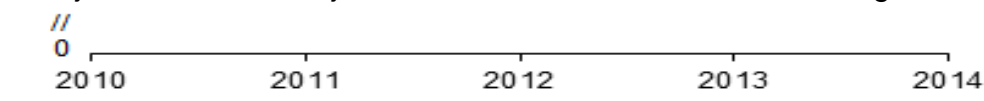
Production de pétrole des 5 "majors"



En este preocupante contexto, el Departamento de Energía de los EE.UU., a través de su Agencia de Información de la Energía (EIA por sus siglas en inglés), sacó el julio pasado una breve nota sobre la evolución financiera de las 127 compañías productoras de petróleo y gas más grandes del mundo (gracias a [The Tye por sacar la noticia](#)). Y las gráficas añaden aún más preocupación a las noticias reseñadas arriba:

Major energy companies' cash from operations and uses of cash
billion 2014 dollars, annualized values from quarterly reports

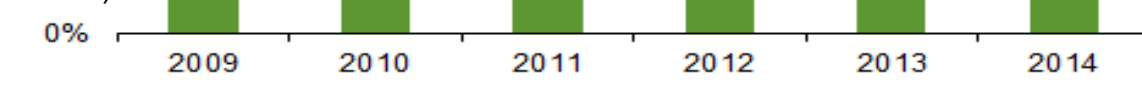
La línea azul representa los gastos de estas 127 compañías durante los 12 meses previos al momento que se considera, en tanto que la línea verde representa los ingresos por sus operaciones ordinarias (vender petróleo y gas, básicamente); la diferencia de las dos curvas es, simplificando, los resultados de explotación (no exactamente, como ahora veremos). Como se ve, en el primer trimestre del año 2014 los resultados de explotación durante el año que va de abril de 2013 a marzo de 2014 dejaron un saldo negativo de 110.000 millones de dólares. Lo grave es que entre 2012 y 2013 pasó algo muy similar. ¿Cómo han podido sobrevivir estas compañías con semejantes números rojos? Eso nos lo aclara la EIA con otro gráfico:

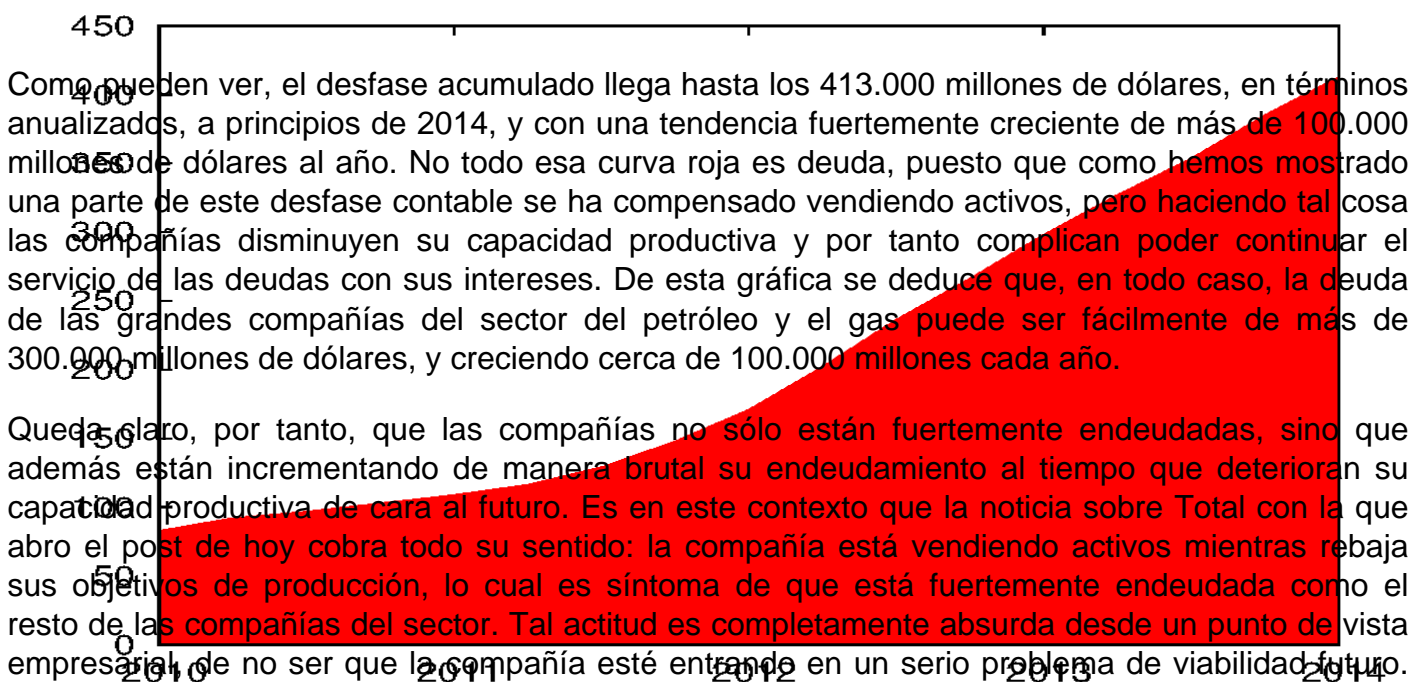
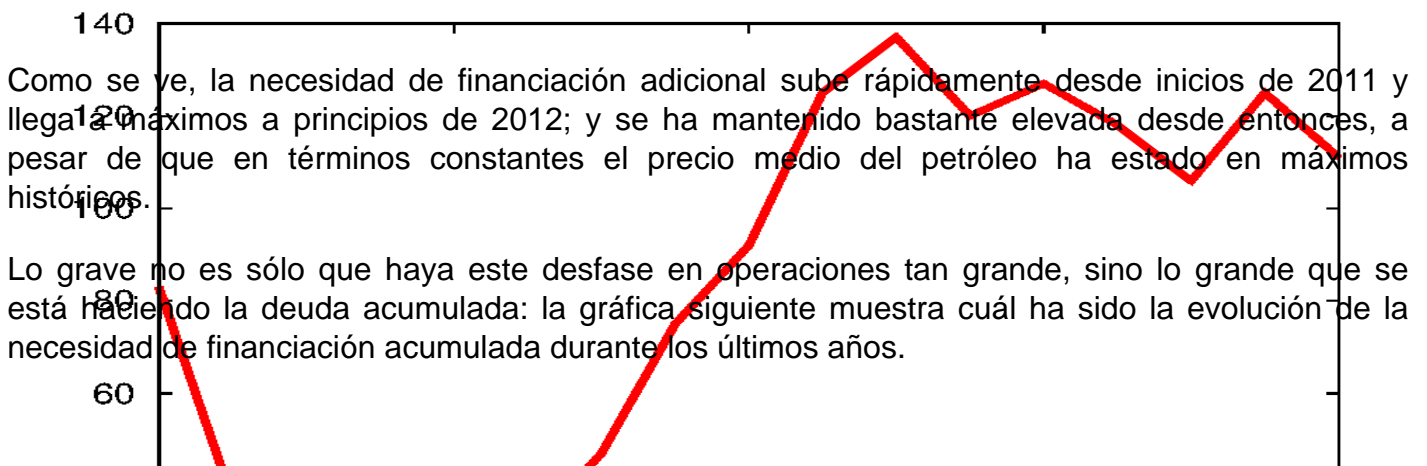


First-quarter sources of cash for major energy companies
compiled from energy companies' quarterly financial reports

Esta gráfica nos desglosa, en porcentaje, el origen de los ingresos de las compañías. Podemos ver así cuánto se ha ingresado por operaciones (barra verde), cuánto se ha incrementado la deuda de manera neta (barra gris oscuro) y cuánto se ha ganado en la venta de activos (venta de yacimientos, refinerías, etc.).

Tomando la primera de las gráficas se puede calcular aproximadamente cuáles han sido las necesidades de financiación adicional (más allá de las operaciones) de cada año (para extraer los datos a partir de las gráficas uso la misma metodología que en el post «[El ocaso del petróleo](#)»); los resultados se muestran en la siguiente gráfica (el eje vertical representa miles de millones de dólares).





Y no es la única: recientemente [Ben van Buerden, el consejero delegado de Shell, reconoció a The Wall Street Journal que los ingresos eran demasiado bajos](#), y también son conocidos los planes de desinversión de Shell. Y un síntoma todavía más preocupante del hundimiento del sector es que [la familia Rockefeller ha decidido deshacerse de todas sus participaciones en empresas petroleras](#).

¿Cómo han podido las compañías del sector del petróleo y el gas meterse en un agujero financiero de semejantes dimensiones? ¿No podían simplemente haberse limitado a producir aquel petróleo o gas que era rentable a los precios que el mercado quería pagar, y no perder dinero produciendo hidrocarburos por debajo de coste? La respuesta es no, no podían. Y no podían porque estas compañías tenían que demostrar que eran rentables, porque hay muchos fondos de inversión y fondos de pensiones en este mundo, y que mueven miles de millones de dólares, que han construido su cartera basándose en las empresas del sector de los hidrocarburos. Por el tamaño de sus inversiones y su capacidad de hundir o alzar el precio de las acciones de cualquier compañía, esos fondos son capaces de influir en la toma de decisiones de las empresas de las que tienen participaciones. No sólo eso: estos fondos exigen que las

compañías den unos dividendos anuales de al menos cierto valor, porque la rentabilidad de sus carteras depende de sus dividendos. Por eso apuestan por valores tradicionalmente considerados seguros, como son las petroleras. Si se fijan ustedes en las explicaciones de los gráficos de más arriba, verán que parte de los costes que las compañías tienen que financiar con la venta de activos y con endeudamiento es el pago de esos dividendos. Lo han leído bien: estas empresas están recurriendo a créditos para poder pagar dividendos. Una lógica financiera que contradice a cualquier lógica empresarial. Es esta lógica suicida de demostrar que las compañías eran muy rentables y que siempre serían capaces de producir más y más petróleo lo que ha llevado a explotar recursos sin rendimiento económico, como las arenas bituminosas, como el *fracking*, como los biocombustibles... Una huida hacia adelante que tiene ya los días contados.

En el fondo, las empresas del sector de los hidrocarburos se han estado descapitalizando para garantizar un magnífico retorno a sus inversores. La burbuja ya tienen varios cientos de miles de millones de dólares y seguramente puede inflarse algunos cientos de miles de millones más antes de reventar. Pueden si quieren apostar cuándo llegará este estallido: yo creo que será aproximadamente al mismo tiempo que la próxima oleada recesiva, porque en su actual debilidad financiera estas empresas no podrían resistir una nueva fase de precios bajos para el petróleo como suele suceder en las recesiones. Y como no faltan demasiados meses para la próxima oleada recesiva, no sería de descartar que en los próximos meses leamos alguna noticia impactante del sector, como la quiebra de alguna empresa medianamente grande o algunas grandes fusiones o absorciones. Incluso, un plan de algún Estado para participar significativamente en una de estas empresas. En todo caso, el síntoma más claro de que esta burbuja ha llegado a su fin será el hundimiento del *fracking* en los EE.UU. y la brusca bajada de la producción mundial de petróleo en al menos un 5%. La escasez de petróleo se dejará sentir por todo el planeta, con consecuencias imprevisibles y altamente no lineales.

¿Qué nos ha llevado hasta aquí? La lógica financiera, diseñada para un mundo en continua expansión. Un mundo que ya no existe y que por tanto la convierte, más bien, en la ilógica financiera. Una actitud irracional que nos lleva a destruir aquello que necesitamos para hacer una transición que no puede esperar más.

[Fuente: [The Oil Crash](#). Antonio Turiel es científico titular del CSIC]